


## PASSO A PASSO

### LIGHT DARK




**01**

Utilizar Tintas Light Dark cores para este passo a passo.




**02**

Estampar com tela de 44 fios sem repique, neste caso Light Dark Laranja.




**03**

Fazer a secagem intermediária com flash cure, soprador térmico ou mesa térmica.



**04**

Estampar com tela de 44 fios sem repique, neste caso Light Dark Violeta.



**05**

Fazer a secagem intermediária com flash cure, soprador térmico ou mesa térmica.




**06**

Estampar com tela de 44 fios sem repique neste, caso Light Dark Verde.

## PASSO A PASSO

### LIGHT DARK



**07**

Fazer a secagem intermediária com flash cure, soprador térmico ou mesa térmica.



**08**

Estufar a 160°C por 3 minutos.



**09**

Resultado Final: Exposição da estampa em luz negra.

**Obs:** Caso a estampagem seja realizada sobre tecidos em cor escura é necessário aplicar Light Dark Branco, promovendo fundo.

página 2/2