


## PASSO A PASSO

### HIDRO OIL FINISH INCOLOR




**01**

Utilizar Hidro Oil Finish Incolor – produto pronto para uso, criando um efeito marca d'água (molhado), tom sobre tom.



**02**

Estampar com tela 44 a 77 fios o produto Hidro Oil Finish Incolor, podendo ser pigmentado, caso necessite.




**03**

Fazer a secagem intermediária com: flash cure, soprador térmico ou térmico de mesa.



**04**

Estufar a 160°C por 3 minutos.



**05**

Resultado final.