

PASSO A PASSO

INDEX COLOR




01

Utilizar Kit Index Color, produto pronto para uso, podendo ser pigmentado.




02

Estampar com tela de 77 a 90 fios Ecoplast Branco Base.




03

Fazer a secagem intermediária com flash cure ou soprador térmico.



04

Estampar com tela 77 a 120 fios Ecoplast Clear Azul Cromia.



05

Fazer a secagem intermediária com flash cure ou soprador térmico.




06

Estampar com tela 77 a 120 fios Ecoplast Clear Amarelo Cromia.


PASSO A PASSO

INDEX COLOR




07

Fazer a secagem intermediária com flash cure ou soprador térmico.



08

Estampar com tela 77 a 120 fios Ecoplast Vermelho.



09

Fazer a secagem intermediária com flash cure ou soprador térmico.



10

Estampar com tela 77 a 120 fios Ecoplast Clear Preto Cromia.



11

Fazer a secagem intermediária com flash cure ou soprador térmico.




12

Estampar com tela 77 a 90 fios Ecoplast Index Branco Brilho, para realçar as altas luzes da imagem.

PASSO A PASSO

INDEX COLOR



13

Fazer a secagem intermediária com flash cure ou soprador térmico.



14

Estufar a 160°C por 3 minutos.



15

Resultado Final.

Obs: Trabalho realizado com tela de poliéster Fremptec para melhor resultado.

página 3/3