

PASSO A PASSO

LINHA DISCOLOR BASE INDEX




01

Kit Corrosão: Composto por Discolor Base Index Cores (12 cores), Discolor Branco Super e Discolor Redutor.



02

Efetuar a impressão com rodo de poliuretano canto vivo, sem repique em tela de 61 a 77 fios o Discolor Branco Super + Redutor 3%.



03

Realizar secagem intermediária com flash cure ou mesa térmica.




04

Resultado após estampagem, secagem e revelação do branco.



05

Efetuar a impressão com rodo de poliuretano canto vivo, sem repique em tela de 61 a 77 fios o Discolor Base Index Cores + Redutor 3%, neste caso foi utilizado a cor lilás.



06

Realizar secagem intermediária com flash cure ou mesa térmica.

PASSO A PASSO

LINHA DISCOLOR BASE INDEX




07

Resultado após estampagem, secagem e revelação das cores.



08

Efetuar a impressão com rodo de poliuretano canto vivo, sem repique em tela de 61 a 77 fios o Discolor Base Index Cores + Redutor 3%, neste caso foi utilizado a cor pele.




09

Realizar secagem intermediária com flash cure ou mesa térmica.




10

Resultado após estampagem, secagem e revelação das cores.



11

Efetuar a impressão com rodo de poliuretano canto vivo, sem repique em tela de 61 a 77 fios o Discolor Base Index Cores + Redutor 3%, neste caso foi utilizado a cor marrom.



12

Realizar secagem intermediária com flash cure ou mesa térmica.

PASSO A PASSO

LINHA DISCOLOR BASE INDEX




13

Resultado após a estampagem, secagem e revelação das cores.



14

Efetuar a impressão com rodo de poliuretano canto vivo, sem repique em tela de 61 a 77 fios o Discolor Base Index Cores + Redutor 3%, neste caso foi utilizado a cor vermelho.



15

Realizar secagem intermediária com flash cure ou mesa térmica.




16

Resultado após estampagem, secagem e revelação das cores.



17

Efetuar a impressão com rodo de poliuretano canto vivo, sem repique em tela de 61 a 77 fios o Discolor Base Index Cores + Redutor 3%, neste caso foi utilizado a cor verde.



18

Realizar secagem intermediária com flash cure ou mesa térmica.

PASSO A PASSO

LINHA DISCOLOR BASE INDEX



19

Resultado após estampagem, secagem e revelação das cores.



20

Estufar a 160°C por 3 minutos com estufa bem regulada.



21

Resultado final.

Obs: Produto a base água para a rongeabilidade de tecido e malha de algodão 100% e algumas misturas com tingimento apropriado com corantes reativos e não libera odores no ambiente. Alta resistência a lavagem, cores vivas, toque bastante suave e não necessita lavagem.

página 4/4